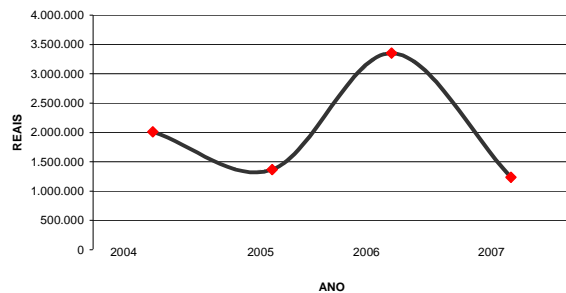


# CACHOEIRINHA

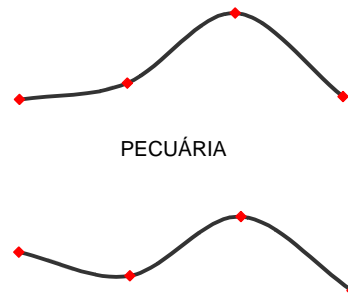
## VALOR ADICIONADO - 2004 a 2007

| ATIVIDADE ECONÔMICA            | 2004                | 2005                | VARIÇÃO %     | 2006                | VARIÇÃO %     | 2007                | VARIÇÃO %     |
|--------------------------------|---------------------|---------------------|---------------|---------------------|---------------|---------------------|---------------|
| Agricultura                    | 0,00                | 13.714,60           | #DIV/0!       | 72.250,00           | 426,81        | 2.278,40            | -96,85        |
| Água canalizada                | 0,00                | 0,00                | #DIV/0!       | -                   | #DIV/0!       | -                   | #DIV/0!       |
| Autos de Infração              | 0,00                | 0,00                | #DIV/0!       | -                   | #DIV/0!       | -                   | #DIV/0!       |
| CIPS                           | 12.903,90           | 11.860,08           | -8,09         | 63.097,00           | 432,01        | 191.931,86          | 204,19        |
| Combustível                    | 0,00                | 0,00                | #DIV/0!       | -                   | #DIV/0!       | -                   | #DIV/0!       |
| Comunicação                    | 44.425,38           | 62.929,10           | 41,65         | 79.650,59           | 26,57         | 82.409,05           | 3,46          |
| Energia                        | 151.394,12          | 204.103,07          | 34,82         | 247.300,92          | 21,16         | 326.681,27          | 32,10         |
| Outros                         | 2.463,70            | 2.610,95            | 5,98          | 3.040,80            | 16,46         | 12.950,00           | 325,87        |
| Pecuária                       | 1.797.242,00        | 1.069.669,98        | -40,48        | 2.886.494,30        | 169,85        | 616.458,19          | -78,64        |
| Pesca                          | 0,00                | 0,00                | #DIV/0!       | -                   | #DIV/0!       | -                   | #DIV/0!       |
| Silvicultura e Expl. Florestal | 0,00                | 0,00                | #DIV/0!       | -                   | #DIV/0!       | 844,80              | 0,00          |
| Transportes                    | 0,00                | 0,00                | #DIV/0!       | -                   | #DIV/0!       | -                   | #DIV/0!       |
| Usinas                         | 0,00                | 0,00                | #DIV/0!       | -                   | #DIV/0!       | -                   | #DIV/0!       |
| <b>Total do VA</b>             | <b>2.008.429,10</b> | <b>1.364.887,78</b> | <b>-32,04</b> | <b>3.351.833,61</b> | <b>145,58</b> | <b>1.233.553,57</b> | <b>-63,20</b> |

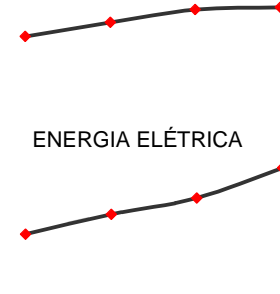
VALOR ADICIONADO



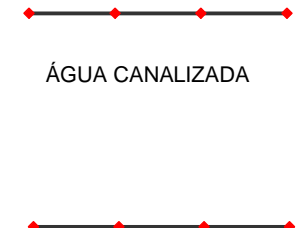
AGRICULTURA



COMUNICAÇÃO



USINAS



PECUÁRIA

ENERGIA ELÉTRICA

ÁGUA CANALIZADA